

BACHELOR PHILOSOPHIE

ERSTSEMESTER-INFORMATIONSVORANSTALTUNG: WS 25/26



VORSTELLUNG I

DR. ANDREA WILKE

STUDIENGANGSMANAGERIN PHILOSOPHIE

Sprechzeiten (Telefon oder vor Ort):

Mittwochs 14 bis 15.30 Uhr (0228 737365)

SASCHA HILGERT, MA

FACHBERATER PHILOSOPHIE

Sprechzeiten (telefonisch, per Zoom, vor Ort):

Freitags 10 bis 11:30 Uhr (0228 737329)

INFORMATION

[philosophie.uni-bonn.de/studium](https://www.philosophie.uni-bonn.de/studium)

KONTAKT

<https://www.philosophie.uni-bonn.de/studium/studienberatung/kontaktformular-studienberatung>

RAUM: 3.002, Heinrich-von-Kleist-Straße 22-28, 53113 Bonn

VORSTELLUNG II

DR. SIMON WEBER

ERASMUSBEAUFTRAGTER PHILOSOPHIE

Sprechzeiten : nach Vereinbarung unter
simon.weber@uni-bonn.de

INFORMATION

[philosophie.uni-bonn.de/studium](https://www.philosophie.uni-bonn.de/studium)

KONTAKT

<https://www.philosophie.uni-bonn.de/studium/studienberatung/kontaktformular-studienberatung>

RAUM: 3.015, Heinrich-von-Kleist-Straße 22-28, 53113 Bonn

VORSTELLUNG III

SUSANNE TESCHNER, STR

ABORDNUNGSLEHRERIN UND DOZENTIN DER FACHDIDAKTIK

PHILOSOPHIE

STUDIENBERATUNG LEHRAMT

Sprechzeiten : nach Vereinbarung unter
teschner@uni-bonn.de

Kontakt

<https://www.philosophie.uni-bonn.de/studium/studienberatung/kontaktformular-studienberatung>

RAUM: 3.005, Heinrich-von-Kleist-Straße 22-28, 53113 Bonn

FACHSCHAFT PHILOSOPHIE

www.fsphilos.uni-bonn.de

- Fachschaftssitzungen: Donnerstags 18 Uhr
- Website: <https://www.fsphilo.uni-bonn.de/>
- E-Mail: fsphilo@uni-bonn.de
- Discord: <https://discord.com/invite/7wwBQhX>
- Instagram: [@schachfacht](https://www.instagram.com/schachfacht)

RAUM: 3.006, Heinrich-von-Kleist-Straße 22-28

Fachschaft Lehramt:

Webseite: <https://www.bzl.uni-bonn.de/bzl/fachschaft-lehramt>

E-Mail: fslehramt@uni-bonn.de



Philo Erstis BA 25/26
WhatsApp-Gruppe



Scanne diesen QR-Code mit der Kamera in
WhatsApp, um dieser Gruppe beizutreten.




Philosophie Master
WhatsApp-Gruppe



Scanne diesen QR-Code mit der Kamera in
WhatsApp, um dieser Gruppe beizutreten.

THEMEN

- . HOMEPAGE UND UNI-ID
 - . MELDUNG ZUR BACHELORPRÜFUNG
 - . BACHELOR-STUDIENGÄNGE
 - . MODULE
 - . STUDIENVERLAUF: BA-KERN-, BEGLEIT-, ZWEIFACH, LEHRAMT
 - . ÜBERFACHLICHER PRAXISBEREICH
 - . STUNDENPLAN/ VARIATIONSMÖGLICHKEITEN
 - . ANMELDUNG SEMINARE / PRÜFUNGEN
 - . BACHELORARBEIT
 - . AUSLANDSSTUDIUM
- 

HOMEPAGE INSTITUT

philosophie.uni-
bonn.de/studium

Leitfäden/
Modulhandbücher

Semesterkalender
(Anmeldephasen)

Prüfungstermine/
Aktuelles

Uni-ID

liegt Semesterunterlagen bei
Wichtig: **Aktivierung**

Bei Problemen: **HRZ (Hochschulrechenzentrum)**
kontaktieren

mail.uni-bonn.de

→ studienrelevante E-Mails

basis.uni-bonn.de

→ Anmeldung von Lehrveranstaltungen

MELDUNG ZUR BACHELOR-PRÜFUNG

- muss **jeder/jede** Student*in abgeben
- dient der Registrierung im jeweiligen Prüfungsbüro, sonst keine Anmeldung von Prüfungen möglich
- Formular **Antrag auf Zulassung zur Bachelorprüfung ist digital einzureichen:**

Lehramt: Prüfungsamt BZL, Poppelsdorfer Allee 15, 53115 Bonn

**Kernfach, Begleitfach, Zweifach: Prüfungsamt Philosophische Fakultät,
Maximilianstraße 22, 53113 Bonn
(Post geht aber an: *Poppelsdorfer Allee 31-33,
53115 Bonn*)**

- **Frist: 28.11.2025: Gilt im Kernfach, Begleitfach, Zweifach BA Philosophie**
- **Frist: 30.11.2025: Gilt für die Lehramtsstudiengänge Philosophie.**

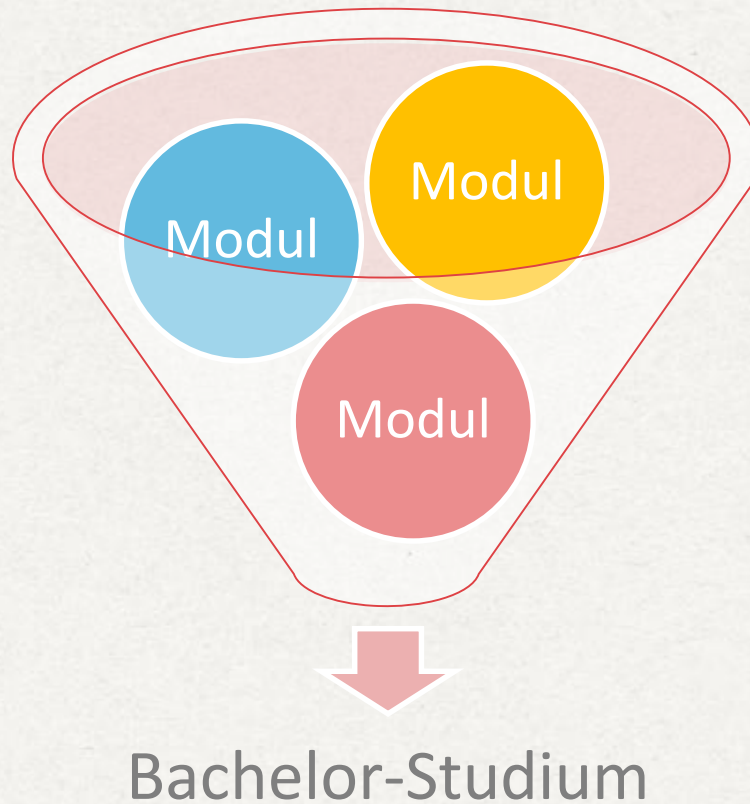
BACHELOR STUDIENGÄNGE

Kernfach/
Begleitfach
Bachelor

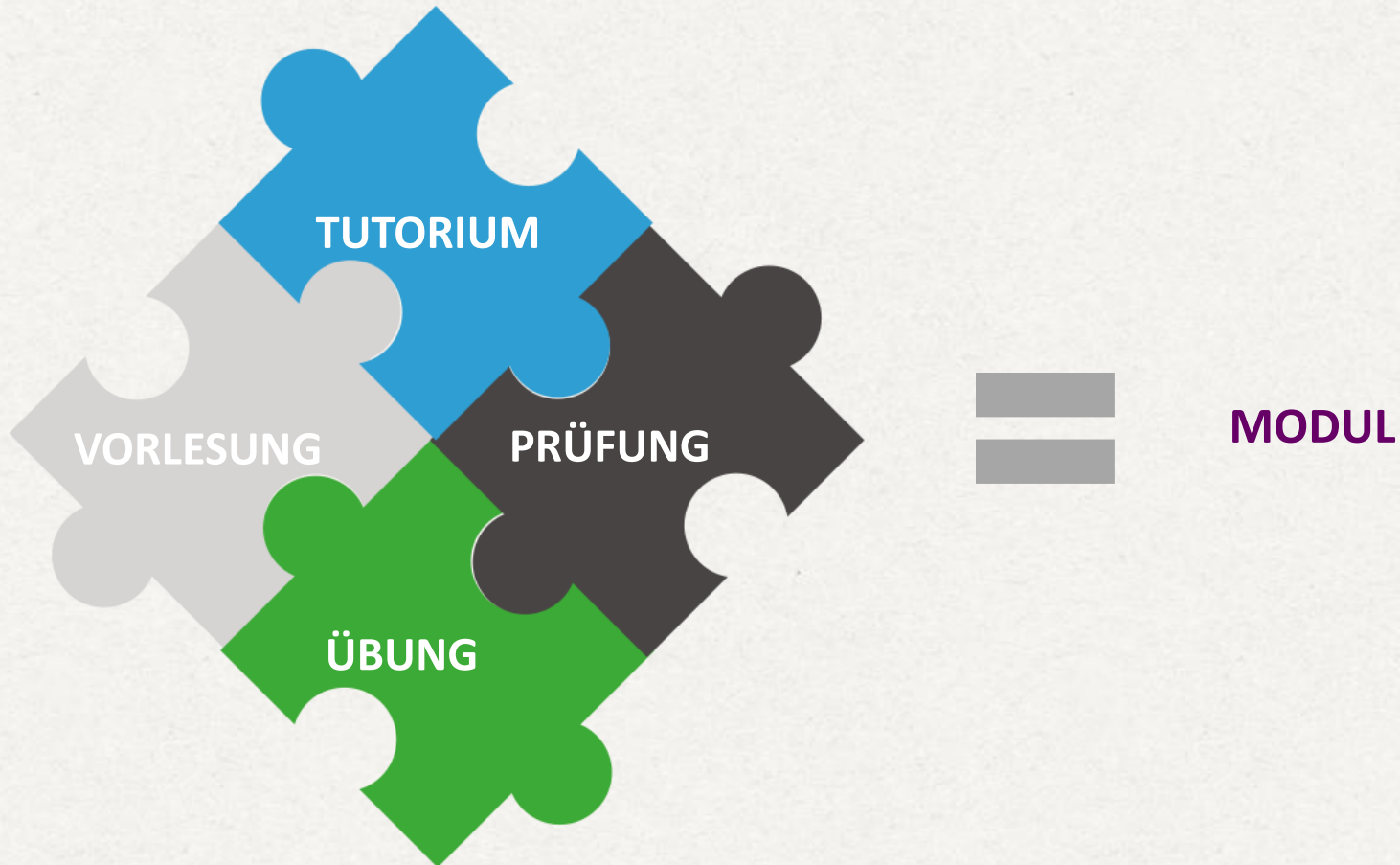
Zwei-Fach
Bachelor

Lehramts-
Bachelor

BACHELOR STUDIUM



MODULE IM STUDIUM z.B.:



PRÜFUNGEN IN MODULEN

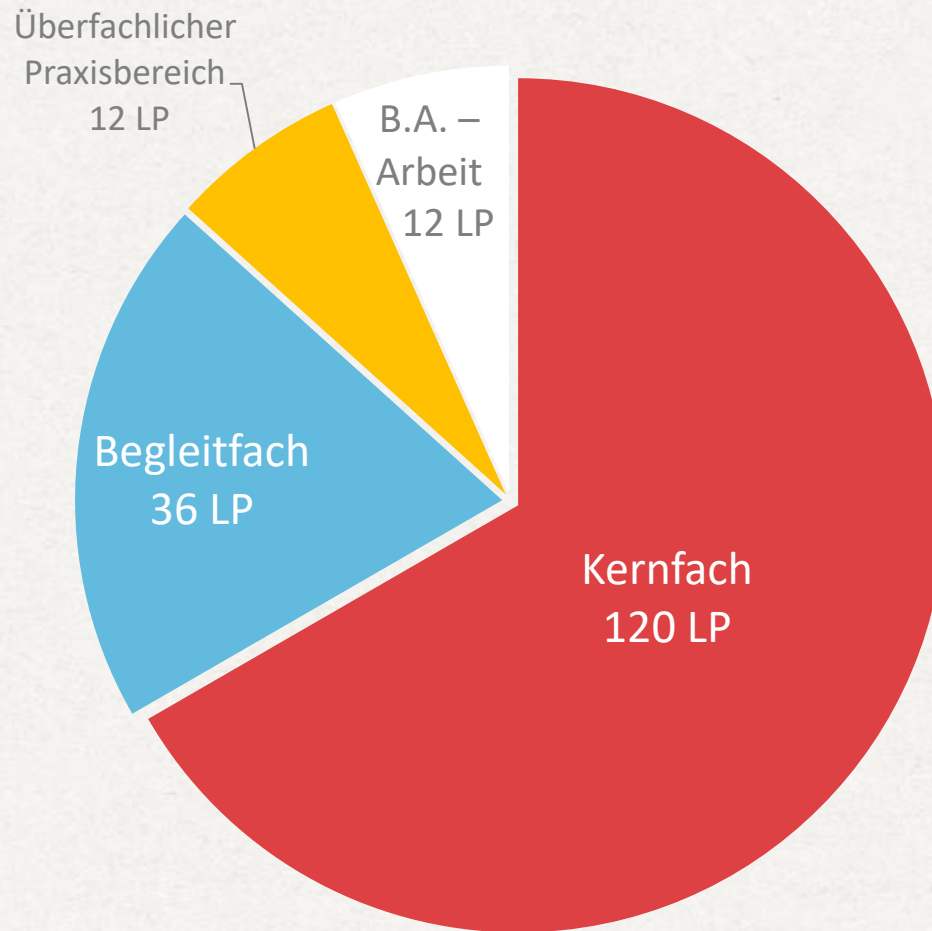
Studienleistungen

- . werden zu einzelnen Lehrveranstaltungen erbracht
- . in **Übungen** und **Seminaren** von den Dozent*innen festgelegt (z.B. Referat)
- . zu Vorlesungen: Testat oder mündliche Prüfung
- . **unbenotet**
- . **Zulassungsvoraussetzung** zur Modulprüfung

Modulprüfungen

- . Prüfungen, mit denen, man ein **Modul abschließt**
- . **benotet**
- . durch Modulprüfung werden die **LPs** für das gesamte Modul gutgeschrieben
- . die Note fließt in die B.A.-Gesamtnote ein
- . **Prüfungsform:** Klausur/
Hausarbeit (entspr. PO)

KERN-/BEGLEITFACH-MODELL



KERNFACH: 1. STUDIENJAHR

Pflichtmodule (je 12 LP)	Wintersemester	Sommersemester
Logik und Grundlagen (LuG)	Vorlesung (+Testat) & Tutorium	Eine Übung (+SL) & Klausur
Erkenntnistheorie (ET)	Vorlesung (+Testat) & Tutorium	Eine Übung (+SL) & Klausur
Philosophiegeschichte I (PGI)	Vorlesung (+Testat) & Tutorium	Eine Übung (+SL) & Klausur
Moralphilosophie (MP)	Vorlesung (+Testat) & Tutorium	Eine Übung (+SL) & Klausur

SL = Studienleistung (Referat, Essay o.ä.)

Testat: am Ende des Wintersemesters zur Vorlesung

KERNFACH: 2. STUDIENJAHR

Pflichtmodule (je 12 LP)	Wintersemester	Sommersemester
Philosophiegeschichte II (PGII)	Vorlesung (+Testat) & Übung (+SL)	Ein Seminar (+SL) & Klausur
Kulturphilosophie (KP)	Vorlesung (+Testat) & Übung (+SL)	Ein Seminar (+SL) & Klausur
Wissenschaftsphilosophie (WP)	Vorlesung (+Fachgespräch) & Übung (+SL)	Ein Seminar (+SL) & Klausur
Philosophisches Arbeiten (PA)	Übung 1 (+ SL) Literaturrecherche Übung 2 (+ SL) Schreibwerkstatt <i>Das Modul wird im Sommer- und im Wintersemester angeboten.</i>	

SL = Studienleistung (Referat, Essay o.ä.)

Testat: am Ende des Wintersemesters zur Vorlesung

KERNFACH: 3. STUDIENJAHR

Wahlpflichtmodule (24 LP) <i>2 aus 3 philos. Modulen oder 1 philos. Modul + 2 psych. Module wählen:</i>	Wintersemester	Sommersemester
Theoretische Philosophie, 12 LP (TP)	Drei Seminare (+SL) & eine Hausarbeit	
Praktische Philosophie, 12 LP (PP)	Drei Seminare (+SL) & eine Hausarbeit	
Geschichte der Philosophie (Antike/Mittelalter/Neuzeit/Gegenwart) , 12 LP (PG III)	Drei Seminare (+SL) & eine Hausarbeit Teilnahmevoraussetzung: „PG I“ und „PG II“	
Gegenstand, Geschichte und Methoden der Psychologie, 6 LP*	Vorlesung & Vorlesung & Klausur (s. Institut für Psychologie)	-
Allgemeine Psychologie, 6 LP*	-	Vorlesung & Übung & Klausur (s. Institut für Psychologie)
*Importmodule des Instituts für Psychologie Bachelorarbeit, 12 LP		

SL = Studienleistung (Referat, Essay o.ä.)

Testat: am Ende des Wintersemesters zur Vorlesung

BEGLEITFACH: 1. STUDIENJAHR

1. Studienjahr

Wahlpflichtmodule (12 LP), 1 aus 4 wählen:	Wintersemester	Sommersemester
Logik und Grundlagen, 12 LP (LuG)	Vorlesung (+Testat) & Tutorium	Eine Übung (+SL) & Klausur
Erkenntnistheorie, 12 LP (ET)	Vorlesung (+Testat) & Tutorium	Eine Übung (+SL) & Klausur
Philosophiegeschichte I, 12 LP (PG I)	Vorlesung (+Testat) & Tutorium	Eine Übung (+SL) & Klausur
Moralphilosophie, 12 LP (MP)	Vorlesung (+Testat) & Tutorium	Eine Übung (+SL) & Klausur

SL = Studienleistung (Referat, Essay o.ä.)

Testat: am Ende des Wintersemesters zur Vorlesung

BEGLEITFACH: 2. STUDIENJAHR

Wahlpflichtmodule (12 LP), 1 aus 3 wählen:	Wintersemester	Sommersemester
Philosophiegeschichte II, 12 LP (PG II)	Vorlesung (+Testat) & Übung (+SL)	Ein Seminar (+SL) & Klausur
Kulturphilosophie, 12 LP (KP)	Vorlesung (+Testat) & Übung (+SL)	Ein Seminar (+SL) & Klausur
Wissenschaftsphilosophie 12 LP (WP)	Vorlesung (+Fachgespräch) & Übung (+SL)	Ein Seminar (+SL) & Klausur

SL = Studienleistung (Referat, Essay o.ä.)

Testat: am Ende des Wintersemesters zur Vorlesung

BEGLEITFACH: 3. STUDIENJAHR

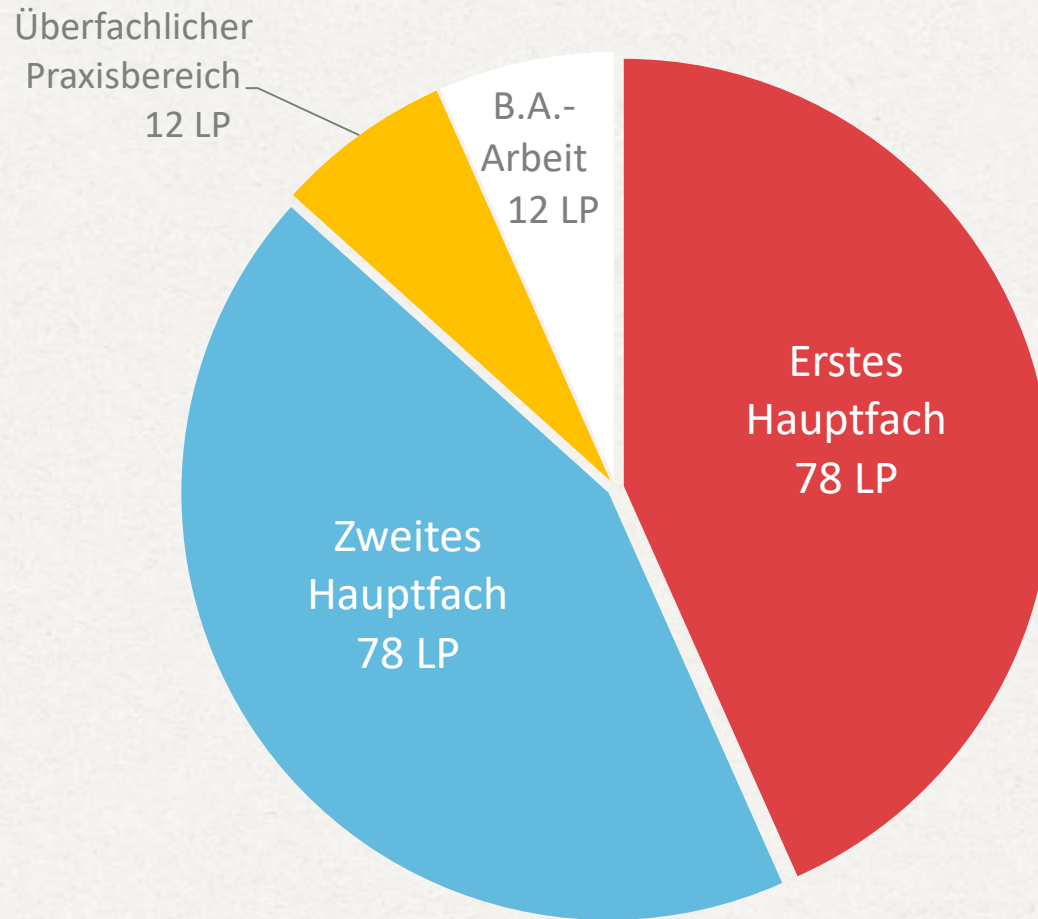
Wahlpflichtmodule (12 LP) 1 aus 3 wählen:	Wintersemester	Sommersemester
Theoretische Philosophie, 12 LP (TP)	Drei Seminare (+SL) & eine Hausarbeit	
Praktische Philosophie, 12 LP (PP)	Drei Seminare (+SL) & eine Hausarbeit	
Geschichte der Philosophie (Antike/Mittelalter/Neuzeit/Gegenwart), 12 LP (PG III)	Drei Seminare (+SL) & eine Hausarbeit Teilnahmevoraussetzung: „PG I“ und „PG II“	

- Für die Teilnahme an dem Modul „**Geschichte der Philosophie** (Antike/Mittelalter/Neuzeit/Gegenwart)“ ist das Bestehen der Module „Philosophiegeschichte I“ und „Philosophiegeschichte II“ Voraussetzung.

SL = Studienleistung (Referat, Essay o.ä.)

Testat: am Ende des Wintersemesters zur Vorlesung

ZWEI-FACH BACHELOR



ZWEI-FACH: 1. STUDIENJAHR

Pflichtmodule (je 8 LP)	Wintersemester	Sommersemester
Logik und Grundlagen ZF (LuG ZF)	Vorlesung & Tutorium + Klausur zur Vorlesung	-
Philosophiegeschichte I ZF (PG I ZF)	Vorlesung (+SL: Testat) & Tutorium	Eine Übung & Klausur
Erkenntnistheorie ZF (ET ZF)	Vorlesung (+SL: Testat) & Tutorium	Eine Übung & Klausur
Moralphilosophie ZF (MP ZF)	Vorlesung (+SL: Testat) & Tutorium	Eine Übung & Klausur

SL = Studienleistung (Referat, Essay o.ä.)

Testat: am Ende des Wintersemesters zur Vorlesung

ZWEI-FACH: 2. STUDIENJAHR

Pflichtmodule (je 8 LP)	Wintersemester	Sommersemester
Philosophiegeschichte II ZF (PG II ZF)	Vorlesung (+ SL: Testat)	Ein Seminar & Klausur
Kulturphilosophie ZF (KP ZF)	Vorlesung (+ SL: Testat)	Ein Seminar & Klausur
Wissenschaftsphilosophie ZF (WP ZF)	Vorlesung (+SL: Fachgespräch)	Ein Seminar & Klausur
Literaturrecherche, 6LP (LR)	Übung (+ SL) <i>Das Modul wird im Sommer- und im Wintersemester angeboten.</i>	

SL = Studienleistung (Referat, Essay o.ä.)

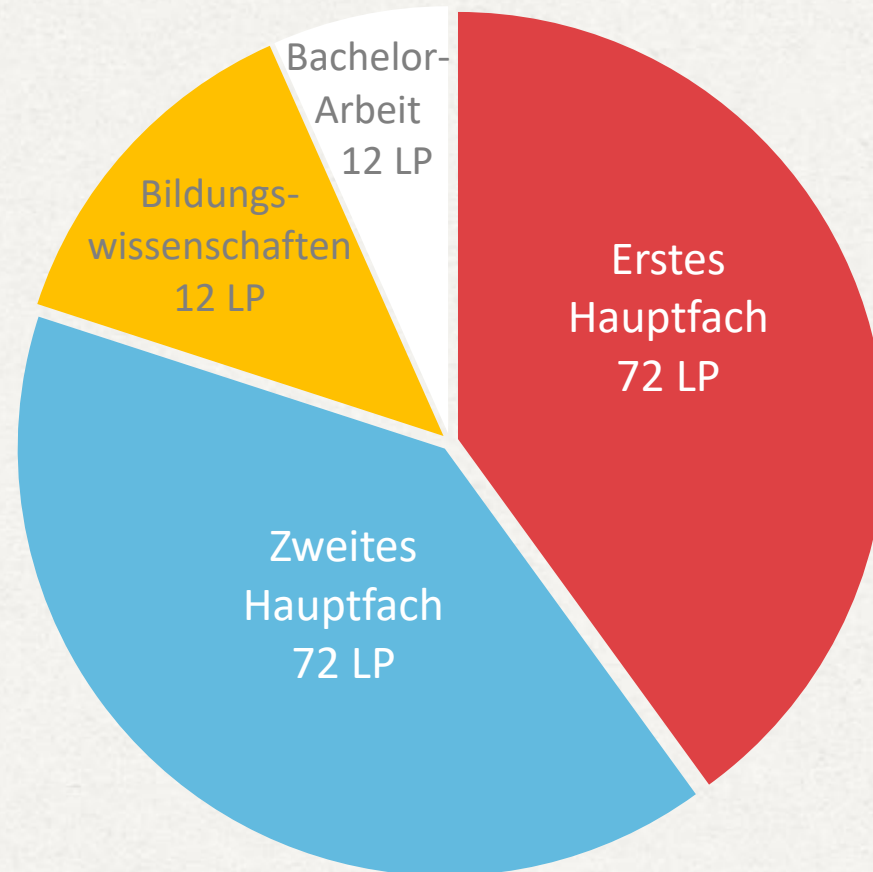
Testat: am Ende des Wintersemesters zur Vorlesung

ZWEI-FACH: 3. STUDIENJAHR

Wahlpflichtmodule (je 8 LP), 2 aus 3 wählen	Wintersemester	Sommersemester
Theoretische Philosophie ZF (TP ZF)	Zwei Seminare (+SL) & eine Hausarbeit	
Praktische Philosophie ZF (PP ZF)	Zwei Seminare (+SL) & eine Hausarbeit	
Geschichte der Philosophie ZF (PGIII ZF)	Zwei Seminare (+SL) & eine Hausarbeit Teilnahmevoraussetzung: „PG I“ und „PG II“	
Bachelorarbeit (Fach I oder Fach II), 12 LP		

SL = Studienleistung (Referat, Essay o.ä.)

LEHRAMTS-BACHELOR



Empfohlener Studienverlauf

Bachelor Lehramt Gym/Ge und BK Philosophie/Praktische Philosophie

Prüfungen in der vorlesungsfreien Zeit (z.B. Hausarbeiten, Klausuren,...) sind nicht vermerkt.

Ausführliche Beschreibung der Module siehe Prüfungsordnung und Modulhandbuch.

Vor dem Studium	Lateinkurs I (vorziehbar)			
1. Semester	Moralphilosophie MP (12 LP) (V, T, Ü)	Wahlpflichtbereich I Ein Modul wählen (mindestens 12 LP)		Lateinkurs I (nur für Personen ohne Latinum)
Vorlesungsfreie Zeit				
2. Semester	<i>zweimestrig</i>	<i>zweimestrig</i> <i>ET, LuG oder PGI</i>	Wahlpflichtbereich III: <i>einsemestrig</i> (min. 6 LP) (Auch im 1. oder 3. Sem.) LG, Ethik oder EP (Ring VL)	Lateinkurs II (nur für Personen ohne Latinum)
Vorlesungsfreie Zeit				
3. Semester	Methodische Grundlagen (3 LP) (Ü) Übung (Fachdidaktik) FD	Wahlpflichtbereich II Ein Modul wählen (mindestens 12 LP) WP, KP oder PGII	Methodische Grundlagen (Literatur Recherche) (3 LP) (Ü) Übung LR	Lateinische Lektüre für Anfänger I (nur für Personen ohne Latinum)
Vorlesungsfreie Zeit				
4. Semester	Wahlpflichtbereich IV Zwei Module (mindestens 24 LP) TP, PP oder PGII	<i>zweimestrig</i>		
Vorlesungsfreie Zeit				
5. Semester	<i>zweimestrig</i>			
Vorlesungsfreie Zeit				
6. Semester				Bachelorarbeit (12 LP)

Stand: PO 2022



Pflichtmodule



Wahlpflichtmodule



Fachdidaktik (FD)



zusätzliche
Teilnahmevoraussetzungen



evtl. nachzuholende
Sprachvoraussetzungen

V = Vorlesung
T = Tutorium
Ü = Übung

LEHRAMT: 1. JAHR

Pflichtmodul (12 LP)	Wintersemester	Sommersemester
Moralphilosophie (MP)	Vorlesung (+Testat) & Tutorium	Eine Übung (+SL) & Klausur
Wahlpflicht I (12 LP) 1 aus 3:	Wintersemester	Sommersemester
Erkenntnistheorie (ET)	Vorlesung (+Testat) & Tutorium	Eine Übung (+SL) & Klausur
Philosophiegeschichte I (PGI)	Vorlesung (+Testat) & Tutorium	Eine Übung (+SL) & Klausur
Logik und Grundlagen (LuG)	Vorlesung (+Testat) & Tutorium	Eine Übung (+SL) & Klausur
Wahlpflicht III (6LP), 1 aus 3:	Wintersemester/Sommersemester	
Logik & Wissenschaftstheorie (LuW)	Vorlesung & Tutorium & Klausur (nur SS)	
Ethik	Vorlesung & Tutorium & Klausur (nur WS)	
Epochen & Diszipl. der Philosophie (EP)	Vorlesung & Tutorium & Klausur (nur WS)	

SL = Studienleistung (Referat, Essay o.ä.)

Testat: am Ende des Wintersemesters zur Vorlesung

LEHRAMT: 2. JAHR

Wahlpflicht II (12 LP), 1 aus 3:	Wintersemester	Sommersemester
Philosophiegeschichte II (PG II)	Vorlesung (+Testat) & Übung (+SL)	Ein Seminar (+SL) & Klausur
Kulturphilosophie (KP)	Vorlesung (+Testat) & Übung (+SL)	Ein Seminar (+SL) & Klausur
Wissenschaftsphilosophie (WP)	Vorlesung (+Fachgespräch) & Übung (+SL)	Ein Seminar (+SL) & Klausur
Pflichtmodul (12 LP)	Wintersemester	Sommersemester
Methodische Grundlagen	-	Übung & Prüfung (Fachdidaktik = FD)
	-	Übung & Prüfung (Literaturrecherche = LR)

SL = Studienleistung (Referat, Essay o.ä.)

Testat: am Ende des Wintersemesters zur Vorlesung

Übung FD wird immer nur im SoSe angeboten.

Übung LR kann im WS oder SoSe absolviert werden.

LEHRAMT: 3. JAHR

Wahlpflicht IV (je 12 LP) zwei der drei Module	Wintersemester	Sommersemester
Theoretische Philosophie (TP)	Drei Seminare (+SL) & eine Hausarbeit	
Praktische Philosophie (PP)	Drei Seminare (+SL) & eine Hausarbeit	
Geschichte der Philosophie (PGIII)	Drei Seminare (+SL) & eine Hausarbeit Teilnahmevoraussetzung: „PG I“ und „PG II“	
Bachelorarbeit (Fach I oder Fach II)		

SL = Studienleistung (Referat, Essay o.ä.)

Testat: am Ende des Wintersemesters zur Vorlesung

LEHRAMT

Welche *weiteren Veranstaltungen und Latein-Kurse* Sie darüberhinaus besuchen müssen, erfahren Sie bei der Studienberatung Ihres zweiten Faches bzw. für die Bildungswissenschaften und Latein beim **Bonner Zentrum für Lehrerbildung (BZL)**.

Adresse:
Poppelsdorfer Allee 15,
53115 Bonn

WICHTIG!



Bonner Zentrum für Lehrerbildung www.bzl.uni-bonn.de

Wichtig für alle: **Testat**

- Sie haben das Testat (Ende WiSe) bestanden, wenn die **Vorlesung** als **„teilgenommen“** (Basis: Belegte Veranstaltungen) verbucht wurde und in den **Leistungsdaten** erscheint
- Überprüfen Sie nach jedem Semester Ihre belegten Veranstaltungen

ÜBERFACHLICHER PRAXISBEREICH

Im *Kern-/Begleitfach- und Zwei-Fach-Modell* müssen zusätzlich Module zu insgesamt 12 LP (Überfachlicher Praxisbereich) studiert werden. Angebote sind:

Überfach- licher Praxis- bereich


- Ringvorlesung „Einführung in die Philosophie“
- Interkulturelle Kompetenzen
- Berufsorientierung - Arbeitswelt - Unternehmenspraxis
- Kulturmanagement und -vermittlung
- Medien- und IT-Kompetenzen
- Fachübergreifende Techniken des wissenschaftlichen Arbeitens
- Kreativitätstechniken
- Zivilgesellschaftliches Engagement
- Sprachen

STUNDENPLAN ERSTELLEN


Kern-/Begleitfach



Zweifach



Lehramt



VARIATIONSMÖGLICHKEITEN

Module des 1. und 2. Jahres können ausgetauscht werden, da es keine Zulassungsvoraussetzungen gibt.

Die Anzahl der Module pro Studienjahr kann reduziert werden.

Nicht möglich:

Halbierung der Module, d.h. alle großen Module (12 LP) werden jahresweise studiert.

ANMELDUNG

VON LEHRVERANSTALTUNGEN & MODULPRÜFUNGEN

Die Anmeldung zu
Lehrveranstaltungen und
Prüfungen erfolgt unter
www.basis.uni-bonn.de:

Innerhalb bestimmter
Anmeldephasen
(s. Semesterkalender und s. u.)

Bei **Problemen**:
Studienberatung
kontaktieren
(Kontaktformular)

Lehrveranstaltungsbelegung:

Bis zum 10.10.2025 = Erstsemester-Belegungsphase;

03.11 – 10.11.2025 = Belegungskorrekturphase.

- Falls Sie es erst zur Nachbelegungsphase schaffen, sich zu einer Lehrveranstaltung anzumelden, gehen Sie dennoch ab der ersten Sitzung zu der Lehrveranstaltung (LV). Nur bei Übungen, Seminaren nutzen Sie die Belegphase auch zur Abmeldung.
- Im Vorlesungsverzeichnis (= „Basis“) finden Sie Raum und Zeit der Lehrveranstaltungen sowie auf den Seiten der einzelnen Lehrveranstaltungen (LV) genaue Informationen zum Modulaufbau, den Prüfungen, den Inhalten der LV etc.

ANMELDUNG ZU LEHRVERANSTALTUNGEN

- erfolgt in Basis (= Vorlesungsverzeichnis): www.basis.uni-bonn.de
- Leitfaden zur Bedienung von Basis:

<https://www.philfak.uni-bonn.de/de/studium/anleitung-zur-belegung-von-lehrveranstaltungen-in-basis>

BACHELOR-ARBEIT


	Lehramt	Kernfach/ Zweifach
Wertung:	12 LP	12 LP
Anmeldung im zust. Prüfungsamt ab:	48 LP	108 LP
Bearbeitungs- zeitraum:	Max. 5 Monate	Max. 3 Monate
Textteil:	70.000 - 100.000 Zeichen Vgl. Prüfungsordnung	70.000 - 120.000 Zeichen Vgl. Prüfungsordnung

Anmeldung im Prüfungsbüro!

Leitfaden zur Bachelor-Arbeit und
Antrag zur Anmeldung: Homepage
Prüfungsbüro (<https://www.philfak.uni-bonn.de/de/studium/pruefungsamt/downloads>)

Verbindliche Richtlinien in
Prüfungsordnung

AUSLANDSSTUDIUM



Belgien, Bulgarien,
Frankreich, Italien, Kroatien,
Polen,
Schweiz, Spanien,
Griechenland,
Niederlande

- Partnerprogramm: Erasmus+
- 3 – 12 Monate
- Finanzielle Förderung: ca. 150-600 Euro pro Monat
- Anerkennung der erbrachten Studienleistungen

DR. SIMON WEBER

ERASMUS-BERATER PHILOSOPHIE

Sprechzeiten: nach Vereinbarung unter
simon.weber@uni-bonn.de

Infos: www.philosophie.uni-bonn.de/erasmus/outgoings und www.internationales.uni-bonn.de

INFOS

www.philosophie.uni-bonn.de/studium

Modulhandbücher,
Studienkalender,
Prüfungsordnungen,
Aktuelle Termine

Lehramt:

www.bzl.uni-bonn.de

Fachschaft

fsphilo@uni-bonn.de

Studienberatung Philosophie:

www.philosophie.uni-bonn.de/kontakt/kontaktformular



OFFENE FRAGEN



**VIELEN DANK
FÜR IHRE
AUFMERKSAMKEIT**

