


BACHELOR PHILOSOPHIE

ERSTSEMESTER-INFORMATIONSVORANSTALTUNG: WS 17/18



VORSTELLUNG



DR. ANDREA WILKE
STUDIENGANGSMANAGERIN
PHILOSOPHIE

Sprechzeiten :

Dienstags 12.00 bis 13 Uhr 30 (Raum 1.071)

MARIA GIEDRYS
STUDIENBERATUNG
PHILOSOPHIE

Sprechzeiten :

Montags 10 bis 12 Uhr (Raum 1.071)

INFORMATION

philosophie.uni-bonn.de/studium

KONTAKT

philosophie.uni-bonn.de/kontakt/kontaktformular

FACHSCHAFT

www.fsphilos.uni-bonn.de

- 4.10.** **Ersti-Frühstück**
Raum 1.070, 10.30 Uhr
- 5.10.** **Kneipentour**
Innenhof Hauptgebäude, 20 Uhr
- 6.10.** **Ersti-Rallye**
Hofgarten Uniseite, 15 Uhr
- 16.10.-** **Ersti-Sprechstunden**
- 20.10** täglich: 12-13 Uhr, Raum 1.074


Facebook: Fachschaft Philosophie Bonn

Fachschaft Lehramt: fslehramt@uni-bonn.de



**ERSTI
FAHRT
10.11. – 12.11.**

THEMEN

- . **HOMEPAGE UND UNI-ID**
 - . **MELDUNG ZUR BACHELORPRÜFUNG**
 - . **B.A.-STUDIENGÄNGE**
 - . **MODULE**
 - . **STUDIENVERLAUF: BA-KERN-, BEGLEIT- ZWEIFACH,
LEHRAMT**
 - . **OPTIONALMODULE**
 - . **STUNDENPLAN/ VARIATIONSMÖGLICHKEITEN**
 - . **ANMELDUNG SEMINARE / PRÜFUNGEN**
 - . **B.A.-ARBEIT**
- 

HOMEPAGE INSTITUT

philosophie.uni
-bonn.de

```
graph TD; A[philosophie.uni-bonn.de] --- B[Leitfäden/Modulhandbücher]; A --- C[Semesterkalender (Anmeldephasen)]; A --- D[Prüfungstermine/Aktuelles];
```

Leitfäden/
Modulhandbücher

Semesterkalender
(Anmeldephasen)

Prüfungstermine/
Aktuelles

Uni-ID

liegt Semesterunterlagen bei
Wichtig: **Aktivierung**

Bei Problemen: **HRZ** kontaktieren

mail.uni-bonn.de

→ studienrelevante E-Mails

basis.uni-bonn.de

→ Anmeldung von Lehrveranstaltungen

MELDUNG ZUR B.A.-PRÜFUNG

.muss **jeder** Student abgeben

.dient der Registrierung im
Prüfungsbüro

.ohne Registrierung ist keine
Anmeldung von Prüfungen möglich

.Formular **Antrag auf Zulassung
zur Bachelorprüfung**
(siehe Homepage Prüfungsbüro)
muss im **Prüfungsbüro der
Philosophischen Fakultät**
(Kernfach/Zweifach) bzw. im **BZL**
(Lehramt) abgegeben
werden



ZU SEMESTERBEGINN
13.11.17 BIS 17.11.17

ANMELDUNG LEHRAMT:
SIEHE HOMEPAGE BZL

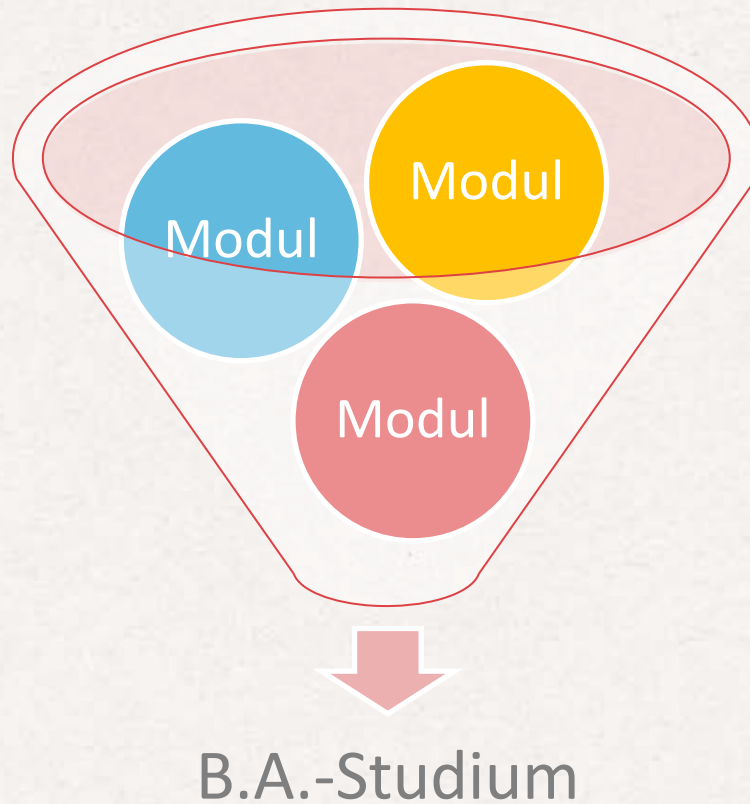
B.A. STUDIENGÄNGE

Bachelor
(Kernfach/
Begleitfach)

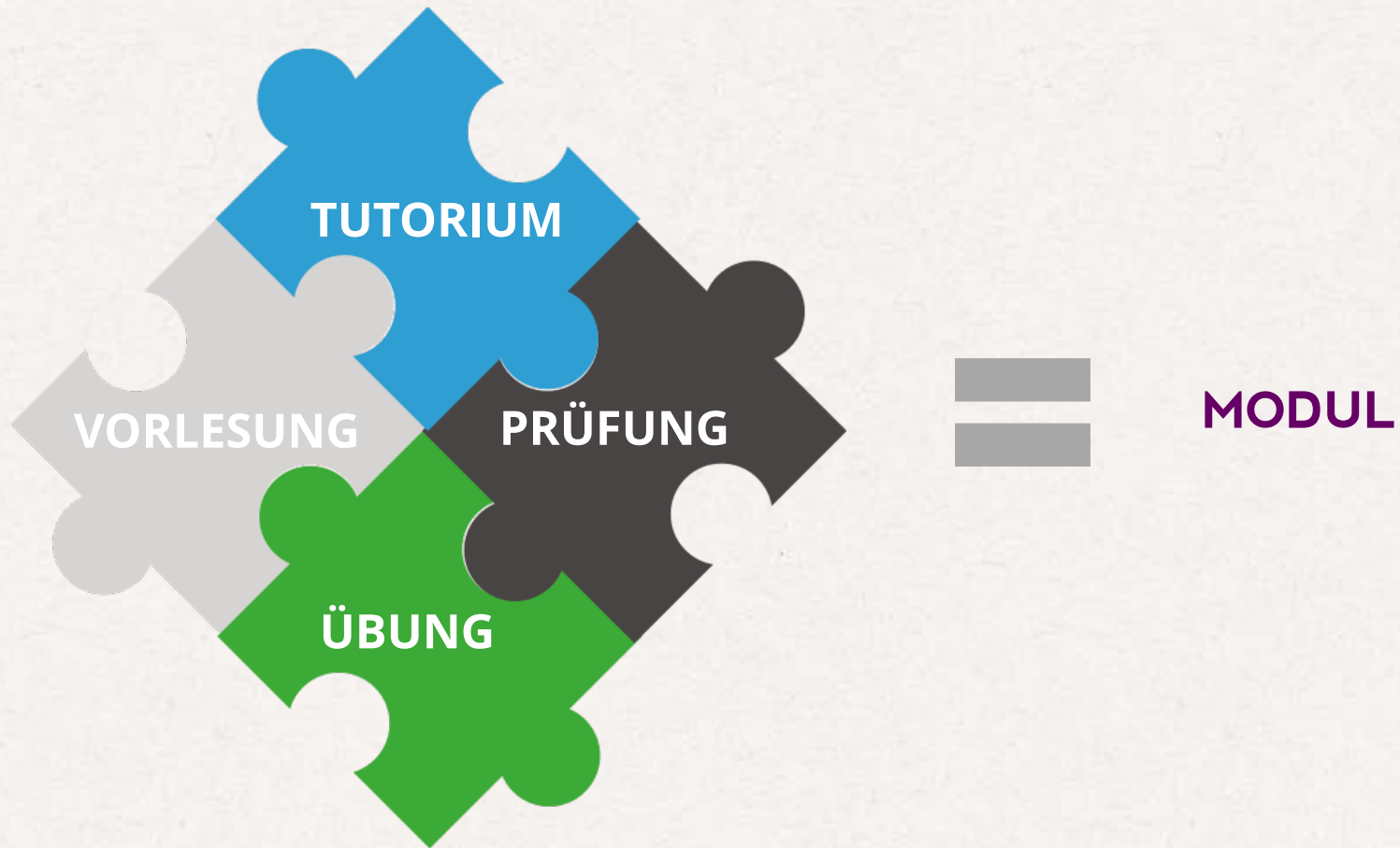
Zweifach
-Bachelor

Lehramts-
Bachelor

B.A. STUDIUM



MODULE IM STUDIUM



MODULE

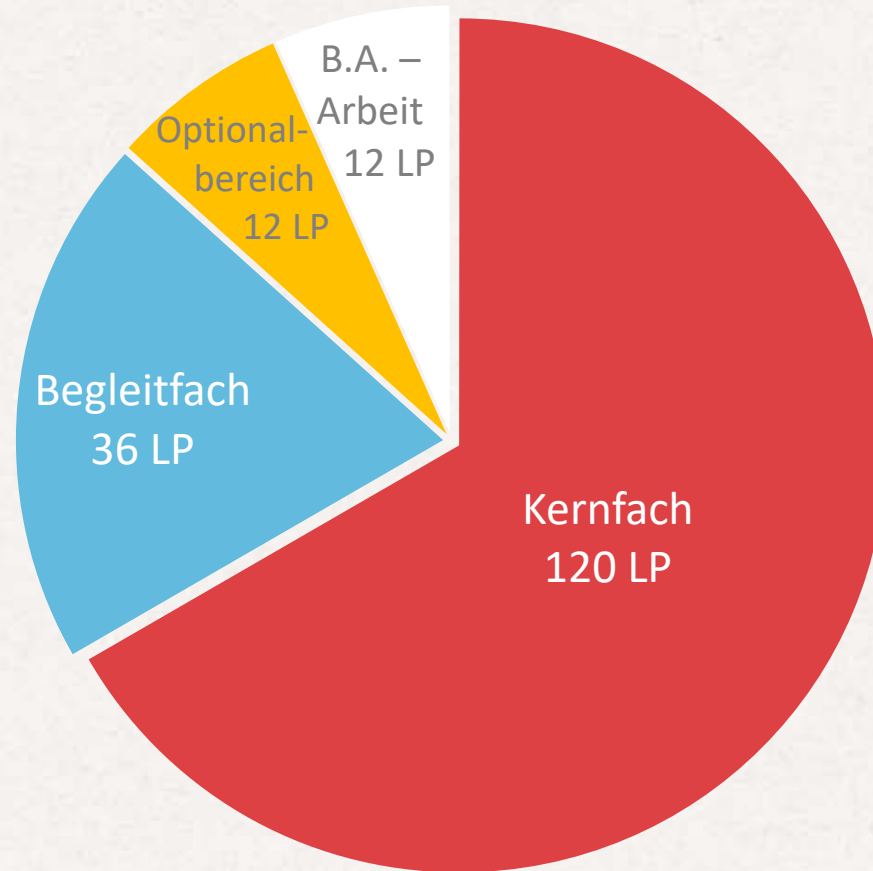
Studienleistungen

- . werden zu einzelnen Lehrveranstaltungen erbracht
- . in **Übungen** und **Seminaren** von den Dozenten festgelegt (Bsp. Referat)
- . zu **Vorlesungen**: Testat oder mündliche Prüfung
- . **unbenotet**
- . **Zulassungsvoraussetzung** zur Modulprüfung

Modulprüfungen

- . Prüfungen, mit denen, man ein **Modul abschließt**
- . **benotet**
- . durch Modulprüfung werden die **LPs** für das gesamte Modul **gutgeschrieben**
- . die Note fließt in die B.A.-Gesamtnote ein

KERN/BEGLEITFACHMODELL



STUDIENVERLAUF

KERNFACH

1. Studienjahr

Pflichtmodule	Studienleistung		Modulprüfung	
	WiSe	WiSe	SoSe	SoSe
Logik und Grundlagen	Vorlesung & Tutorium	Testat (unbenotet)	Eine Übung (+SL)	Klausur (benotet)
Erkenntnis- theorie	Vorlesung & Tutorium	Testat (unbenotet)	Eine Übung(+SL)	Klausur (benotet)
Philosophie- geschichte I	Vorlesung & Tutorium	mündl. Prüfung (unbenotet)	Eine Übung(+SL)	Klausur (benotet)
Moral- philosophie	Vorlesung & Tutorium	Testat (unbenotet)	Eine Übung(+SL)	Klausur (benotet)

SL = Studienleistung (Referat, Essay o.ä.)

Wichtig

- Sie haben das Testat (Ende WiSe) bestanden, wenn die **Vorlesung** als **„teilgenommen“** (Basis: Belegte Veranstaltungen) verbucht wurde und im **Notenspiegel** erscheint
- Überprüfen Sie nach jedem Semester Ihre belegten Veranstaltungen
- Gilt auch für Zweifach, Begleitfach und Lehramt

STUDIENVERLAUF

KERNFACH

2. Studienjahr

Pflichtmodule	WiSe	Studienleistung WiSe	SoSe	Modulprüfung SoSe
	Philosophie- geschichte II	Vorlesung & Übung (+SL)	Testat (unbenotet)	Ein Seminar (+SL)
Kultur- philosophie	Vorlesung & Übung (+SL)	Testat (unbenotet)	Ein Seminar (+SL)	Klausur (benotet)
Wissenschafts- -philosophie	Vorlesung & Übung (+SL)	mündl. Prüfung (unbenotet)	Ein Seminar (+SL)	Klausur (benotet)
Literatur- recherche	Eine Übung	Rechercheaufgabe (unbenotet)	-	-

SL = Studienleistung (Referat, Essay o.ä.)

STUDIENVERLAUF

KERNFACH

3. Studienjahr

Module	WiSe oder SoSe	Modulprüfung
Begleitung der Bachelorarbeit	Ein Seminar (kann in Form von Sprechstunden stattfinden)	-
<u>Wahlpflichtmodule</u> (2 von 3): Theoretische Philosophie Praktische Philosophie Wiss. Grundlagen (Infos s. eVV)	Pro Modul: 3 Seminare Studienleistung wird vom Dozenten festgelegt.	Hausarbeit (zu einem der drei Seminare)
Bachelorarbeit		

STUDIENVERLAUF

BEGLEITFACH

1. Studienjahr (Wahlpflichtmodule: 1 von 4)

Wahlpflichtmodule (1 von 4)	WiSe	Studienleistung WiSe	SoSe	Modulprüfung SoSe
Logik und Grundlagen	Vorlesung & Tutorium	Testat (unbenotet)	Eine Übung (+SL)	Klausur (benotet)
Erkenntnistheorie	Vorlesung & Tutorium	Testat (unbenotet)	Eine Übung (+SL)	Klausur (benotet)
Philosophiegeschichte I	Vorlesung & Tutorium	mündl. Prüfung (unbenotet)	Eine Übung (+SL)	Klausur (benotet)
Moralphilosophie	Vorlesung & Tutorium	Testat (unbenotet)	Eine Übung (+SL)	Klausur (benotet)

SL = Studienleistung (Referat, Essay o.ä.)

STUDIENVERLAUF

BEGLEITFACH

2. Studienjahr (Wahlpflichtmodule: 1 von 3)

Wahlpflicht- module (1 von 3)	WiSe	Studienleistung WiSe	SoSe	Modulprüfung SoSe
Philosophie- geschichte II	Vorlesung & Übung (+SL)	Testat (unbenotet)	Ein Seminar (+SL)	Klausur (benotet)
Kultur- philosophie	Vorlesung & Übung (+SL)	Testat (unbenotet)	Ein Seminar (+SL)	Klausur (benotet)
Wissenschafts- philosophie	Vorlesung & Übung (+SL)	mündl. Prüfung (unbenotet)	Ein Seminar (+SL)	Klausur (benotet)

SL = Studienleistung (Referat, Essay o.ä.)

STUDIENVERLAUF

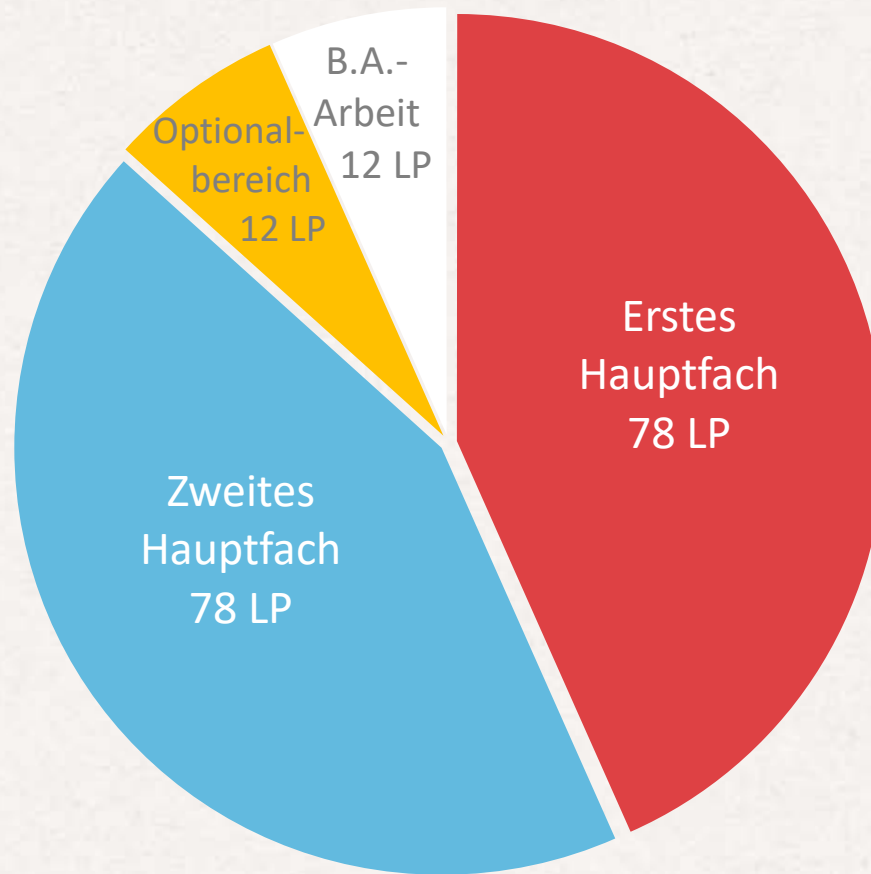
BEGLEITFACH

3. Studienjahr (Wahlpflichtmodule: 1 von 2)

Wahlpflichtmodule (1 von 2)	WiSe und/oder SoSe	Modulprüfung (WiSe oder SoSe)
Theoretische Philosophie	3 Seminare (+SL)	Hausarbeit (zu einem der drei Seminare)
Praktische Philosophie	3 Seminare (+SL)	Hausarbeit (zu einem der drei Seminare)

SL = Studienleistung (Referat, Essay o.ä.)

ZWEIFACH-BACHELOR



STUDIENVERLAUF

ZWEIFACH

1. Studienjahr

Pflichtmodule	WiSe	Prüfung WiSe	SoSe	Modulprüfung SoSe
Logik und Grundlagen ZF	Vorlesung & Tutorium	Modul-Klausur (benotet)	-	-
Philosophie- geschichte I ZF	Vorlesung & Tutorium	Modul-Klausur (benotet)	-	-
Erkenntnis- Theorie ZF	Vorlesung & Tutorium	SL: Testat (Pflicht, unbenotet)	Eine Übung	Klausur (benotet)
Moral- Philosophie ZF	Vorlesung & Tutorium	SL: Testat (Pflicht, unbenotet)	Eine Übung	Klausur (benotet)

STUDIENVERLAUF

ZWEIFACH

2. Studienjahr

Pflichtmodule	WiSe	Studienleistung WiSe	SoSe	Modulprüfung SoSe
	Philosophie- geschichte II ZF	Vorlesung	Testat (Pflicht, unbenotet)	Ein Seminar
Kultur- philosophie ZF	Vorlesung	Testat (Pflicht, unbenotet)	Ein Seminar	Klausur (benotet)
Wissenschafts- philosophie ZF	Vorlesung	mündl. Prüfung (Pflicht, unbenotet)	Ein Seminar	Klausur (benotet)
Literatur- recherche	Eine Übung	Rechercheaufgabe (unbenotet)	-	-

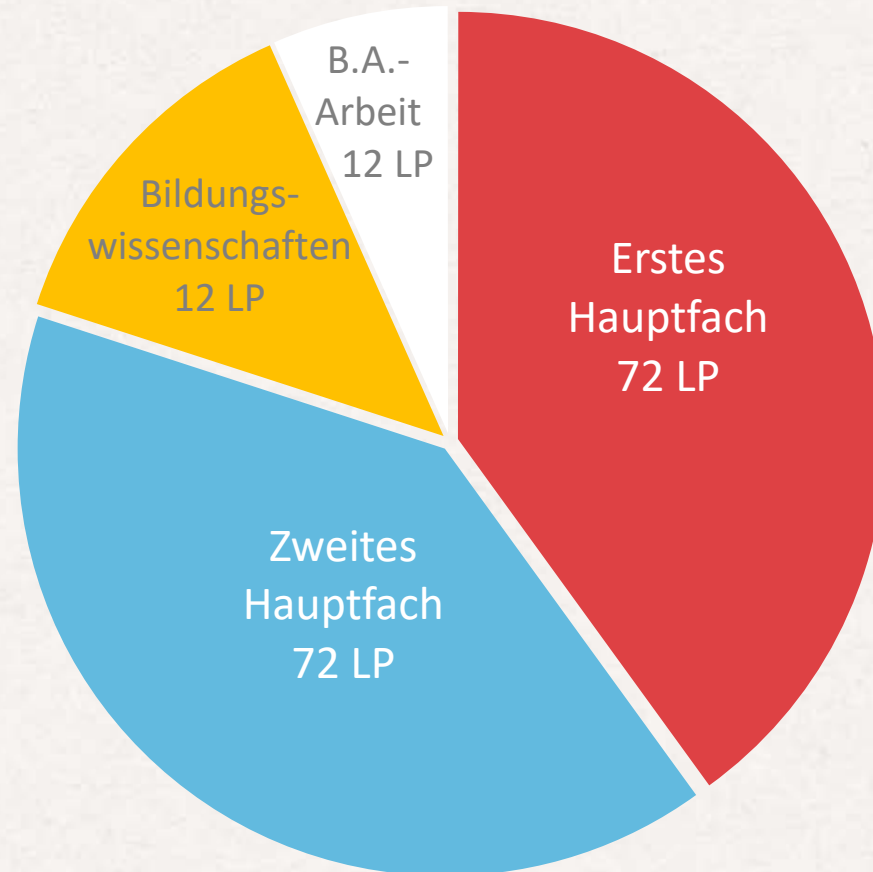
STUDIENVERLAUF

ZWEIFACH

3. Studienjahr		
Pflichtmodule	WiSe und/oder SoSe	Modulprüfung (WiSe oder SoSe)
Theoretische Philosophie ZF	2 Seminare (+SL)	Hausarbeit (zu einem der zwei Seminare)
Praktische Philosophie ZF	2 Seminare (+SL)	Hausarbeit (zu einem der zwei Seminare)
Bachelorarbeit (Fach I oder Fach II)		

SL = Studienleistung (Referat, Essay o.ä.)

LEHRAMTS-BACHELOR



STUDIENVERLAUF

LEHRAMT

1. Studienjahr

Module	WiSe	Prüfung	SoSe	Prüfung
Moralphilosophie	Vorlesung & Tutorium	SL: Testat (unbenotet)	Eine Übung (+SL)	Klausur (benotet)
<u>Wahlpflichtmodule I (1 von 3):</u> Logik und Grundlagen Erkenntnistheorie Philosophiegeschichte I	Pro Modul: Vorlesung & Tutorium	SL: Testat bzw. mündl. Prüfung (unbenotet)	Pro Modul: Eine Übung (+SL)	Klausur (benotet)
<u>Wahlpflichtmodule III</u> <u>(1 von 3):</u> Logik & Wissenschaftstheorie Ethik Epochen & Diszipl. der Philosophie	Vorlesung & Tutorium	Klausur (benotet)	-	-

STUDIENVERLAUF

LEHRAMT

2. Studienjahr

Module	WiSe	SoSe	WiSe/SoSe
Methodische Grundlagen	Übung 1 (Literatur- recherche)	Übung 2 (Method- ische Grundlagen)	Teilprüfung I (SoSe) + Teilprüfung II (WiSe)
<u>Wahlpflichtmodule II (1 von 3):</u> Kulturphilosophie Philosophiegeschichte II Wissenschaftsphilosophie	Pro Modul: Vorlesung & Tutorium + SL: Testat bzw. mündliche Prüfung (unbenotet)	Pro Modul: Eine Übung (+SL)	SoSe: Klausur (benotet)

SL = Studienleistung (Referat, Essay o.ä.)

STUDIENVERLAUF

LEHRAMT

3. Studienjahr		
Pflichtmodule	WiSe und/oder SoSe	Modulprüfung (WiSe oder SoSe)
Theoretische Philosophie	3 Seminare (+SL)	Hausarbeit (zu einem der drei Seminare)
Praktische Philosophie	3 Seminare (+SL)	Hausarbeit (zu einem der drei Seminare)
Bachelorarbeit (Fach I oder Fach II)		

SL = Studienleistung (Referat, Essay o.ä.)

LEHRAMT

Welche Veranstaltungen und Latein-Kurse Sie darüberhinaus besuchen **müssen**, erfahren Sie bei der Studienberatung Ihres zweiten Faches bzw. für die Bildungswissenschaften und Latein beim **Bonner Zentrum für Lehrerbildung (BZL)**.

WICHTIG!



Bonner Zentrum für Lehrerbildung www.bzl.uni-bonn.de

OPTIONALMODULE

Im Kern-/Begleitfach- und Zweifach-Modell müssen zusätzlich Optionalmodule (zu insges. 12 LP) studiert werden. Angebote des Fachs Philosophie im Optionalbereich sind:

Optionalbereich der B.A.- Studiengänge


- Einführung in die Philosophie (Ringvorlesung)
- Ethik
- Logik & Wissenschaftstheorie

Individueller Optionalbereich

- Schreibwerkstatt Philosophie
- Philosophische Lektürekreise
- Berufsorientiertes Praktikum

STUNDENPLAN ERSTELLEN


Kern-/Begleitfach



Zweifach



Lehramt



VARIATIONSMÖGLICHKEITEN

Module des 1. und 2. Jahres können ausgetauscht werden, da es keine Zulassungsvoraussetzungen gibt.

Die Anzahl der Module pro Studienjahr kann reduziert werden.

Nicht möglich:

Halbierung der Module, d.h. alle großen Module (12 LP) werden jahresweise studiert.

ANMELDUNG

VON LEHRVERANSTALTUNGEN & MODULPRÜFUNGEN

In **BASIS**:
Innerhalb bestimmter
Anmeldephasen
(s. Semesterkalender)

Bei **Problemen**:
Studienberatung
kontaktieren
(Kontaktformular)



Bis zum 6.10: Erstsemester-Belegungsphase
30.10 – 6.11: Nachbelegungsphase

B.A.-ARBEIT

	Lehramt	Kernfach/ Zweifach
Wertung:	12 LP	12 LP
Anmeldung ab:	48 LP	108 LP
Bearbeitungs- zeitraum:	5 Monate (Auskunft beim BZL)	3 Monate
Textteil:	70.000 - 100.000 Zeichen Vgl. Prüfungsordnung	70.000 - 120.000 Zeichen Vgl. Prüfungsordnung

**Anmeldung im
Prüfungsbüro!**

**Leitfaden zur B.A.-Arbeit:
Homepage Prüfungsbüro**

**Verbindliche Richtlinien in
Prüfungsordnung**

INFOS

Philosophiestudium:

www.philosophie.uni-bonn.de/studium

Leitfäden, Semesterkalender, Prüfungsordnungen,
Aktuelle Termine

Lehramt:

www.bzl.uni-bonn.de

Elektronisches Vorlesungsverzeichnis:

www.basis.uni-bonn.de

Fachschaft:

Facebook: Fachschaft Philosophie Bonn
Fachschaft Lehramt: fslehramt@uni-bonn.de

Studienberatung Philosophie:

www.philosophie.uni-bonn.de/kontakt/kontaktformular

Sprechzeiten: Montags 10 -12 Uhr, Dienstags 12.00 – 13.30
Uhr, Raum 1.071.



OFFENE FRAGEN



**VIELEN DANK
FÜR IHRE
AUFMERKSAMKEIT**

