


# BACHELOR PHILOSOPHIE

ERSTSEMESTER-INFORMATIONSVORANSTALTUNG: WS 18/19



# VORSTELLUNG



**DR. ANDREA WILKE**  
**STUDIENGANGSMANAGERIN**  
**PHILOSOPHIE**

Sprechzeiten :

Mittwochs 14 bis 15.30 Uhr 30 (Raum 1.071)

**MARIA WINTER**  
**FACHBERATERIN**  
**PHILOSOPHIE**

Sprechzeiten :

Montags 10 bis 12 Uhr (Raum 1.071)

**INFORMATION**

[philosophie.uni-bonn.de/studium](https://philosophie.uni-bonn.de/studium)

**KONTAKT**

[philosophie.uni-bonn.de/kontakt/kontaktformular](https://philosophie.uni-bonn.de/kontakt/kontaktformular)

# FACHSCHAFT

[www.fsphilos.uni-bonn.de](http://www.fsphilos.uni-bonn.de)

- 2.10.**     **Ersti-Frühstück**  
10 Uhr: Raum 1.070
- 4.10.**     **Kneipentour**  
19 Uhr: Hofgarten
- 5.10.**     **Ersti-Rallye**  
15 Uhr: Hofgarten




[fsphilo@uni-bonn.de](mailto:fsphilo@uni-bonn.de)

**Facebook:** Fachschaft Philosophie Bonn

**Fachschaft Lehramt:** [fslehramt@uni-bonn.de](mailto:fslehramt@uni-bonn.de)

# THEMEN

- . **HOMEPAGE UND UNI-ID**
  - . **MELDUNG ZUR BACHELORPRÜFUNG**
  - . **B.A.-STUDIENGÄNGE**
  - . **MODULE**
  - . **STUDIENVERLAUF: BA-KERN-, BEGLEIT- ZWEIFACH,  
LEHRAMT**
  - . **ÜBERFACHLICHER PRAXISBEREICH**
  - . **STUNDENPLAN/ VARIATIONSMÖGLICHKEITEN**
  - . **ANMELDUNG SEMINARE / PRÜFUNGEN**
  - . **B.A.-ARBEIT**
- 

# HOMEPAGE INSTITUT

philosophie.uni-  
bonn.de/studium

Leitfäden/  
Modulhandbücher

Studienkalender  
(Anmeldephasen)

Prüfungstermine/  
Aktuelles

# Uni-ID

liegt Semesterunterlagen bei  
Wichtig: **Aktivierung**

Bei Problemen: **HRZ** kontaktieren

**mail.uni-bonn.de**

→ studienrelevante E-Mails

**basis.uni-bonn.de**

→ Anmeldung von Lehrveranstaltungen



# MELDUNG ZUR B.A.-PRÜFUNG

.muss **jeder/jede** Student\*in  
abgeben

.dient der Registrierung im  
Prüfungsbüro, sonst keine  
Anmeldung von Prüfungen möglich

.Formular **Antrag auf Zulassung  
zur Bachelorprüfung**  
(siehe Homepage Prüfungsbüro)  
muss im **Prüfungsbüro der  
Philosophischen Fakultät**  
(Kernfach/Zweifach) bzw. im **BZL**  
(Lehramt) abgegeben  
werden



ZU SEMESTERBEGINN  
12.11.18 BIS 16.11.18

ANMELDUNG LEHRAMT:  
SIEHE HOMEPAGE BZL

# B.A. STUDIENGÄNGE

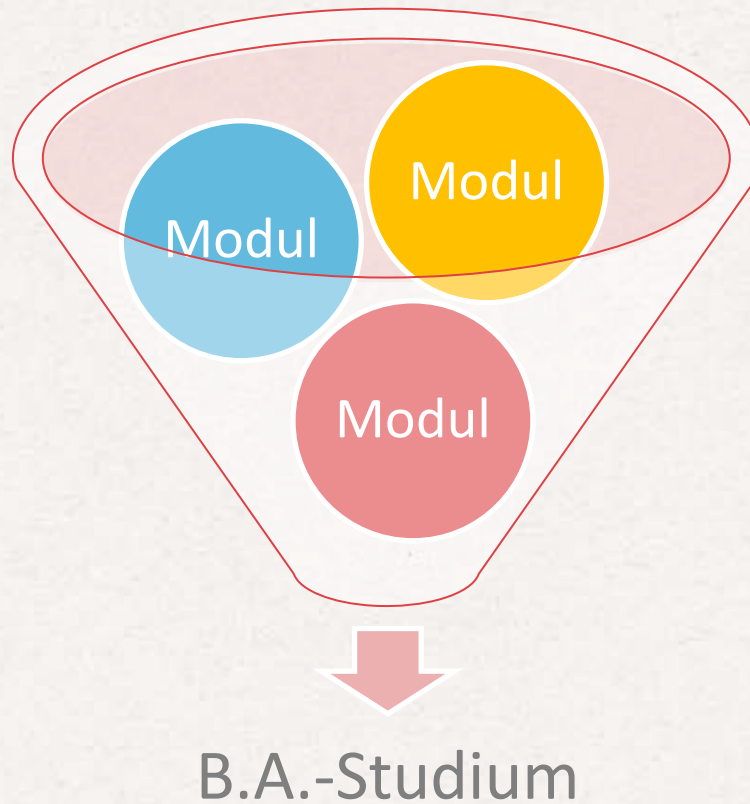
Bachelor  
(Kernfach/  
Begleitfach)

Zwei-Fach  
Bachelor

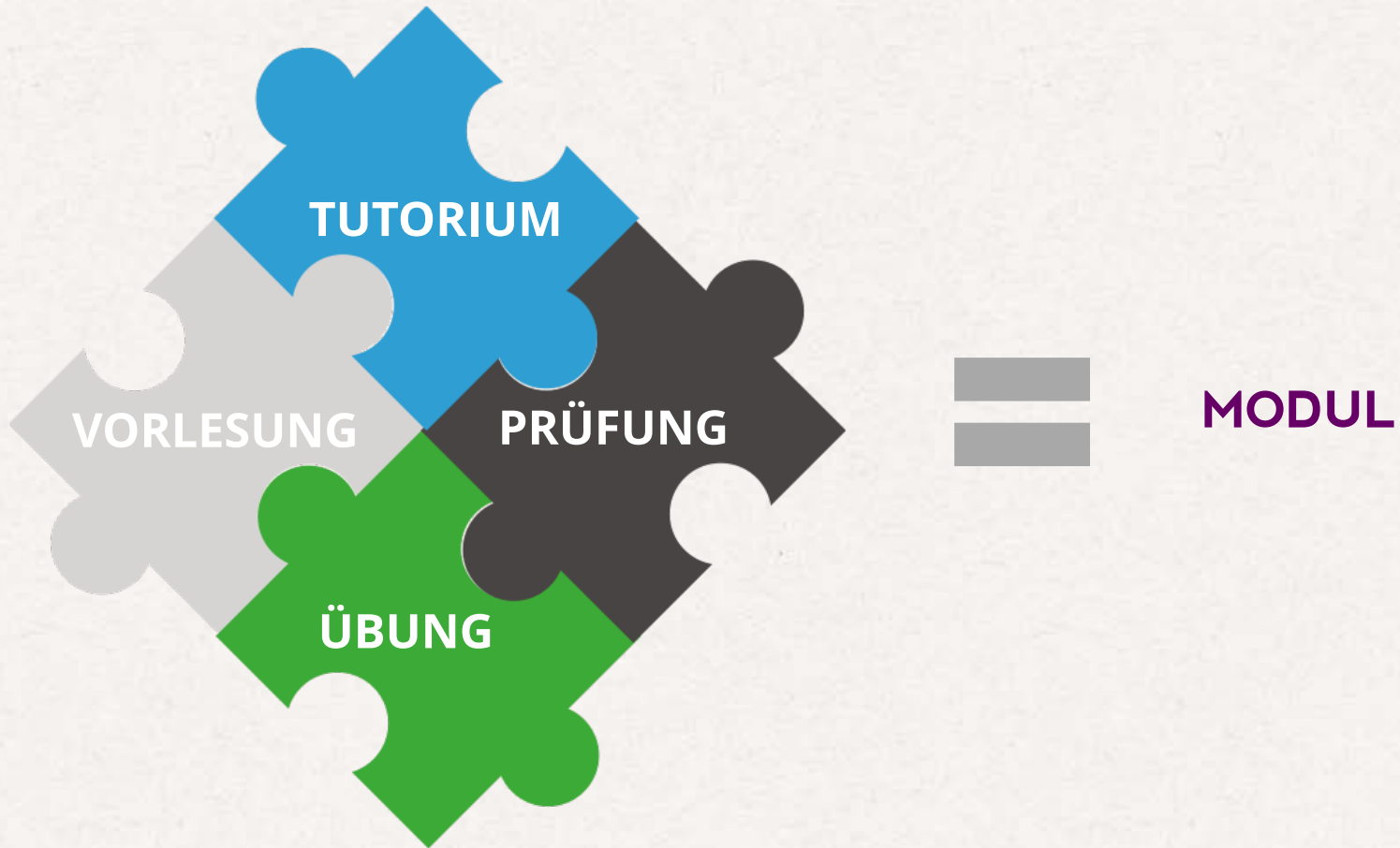
Lehramts-  
Bachelor



# B.A. STUDIUM



# MODULE IM STUDIUM



# MODULE

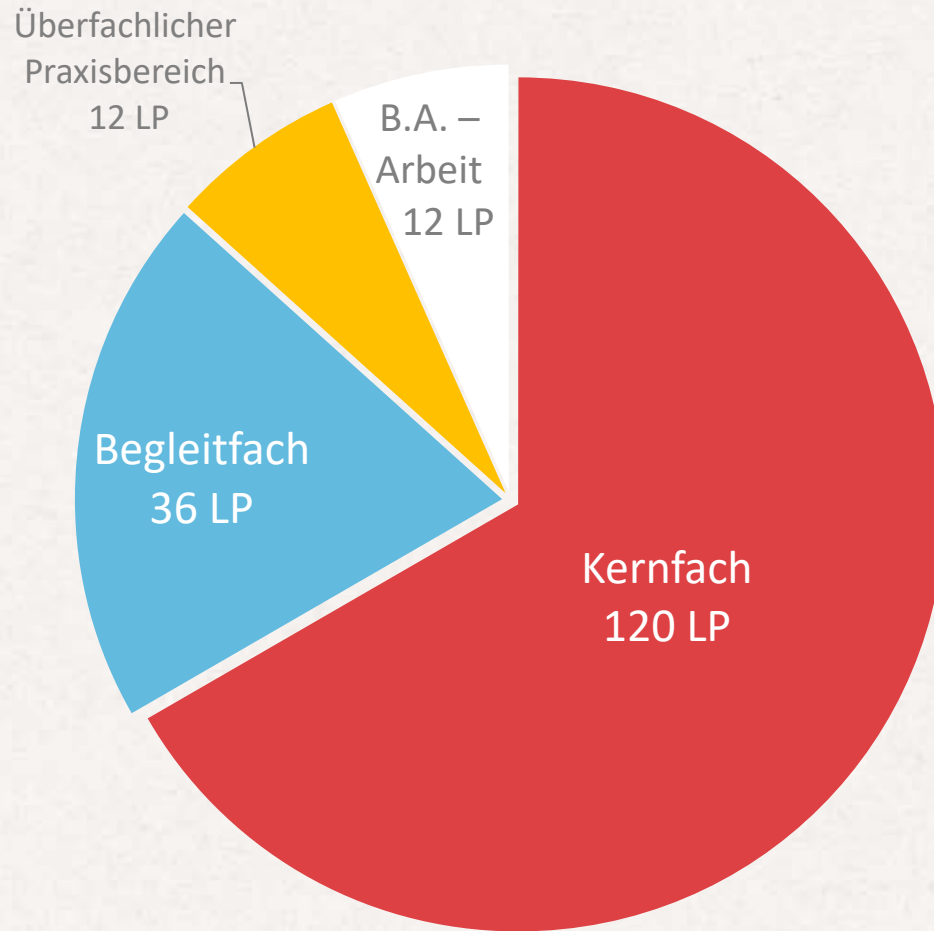
## Studienleistungen

- werden zu einzelnen Lehrveranstaltungen erbracht
- in **Übungen** und **Seminaren** von den Dozent\*innen festgelegt (z.B. Referat)
- zu Vorlesungen: Testat oder mündliche Prüfung
- **unbenotet**
- **Zulassungsvoraussetzung** zur Modulprüfung

## Modulprüfungen

- Prüfungen, mit denen, man ein **Modul abschließt**
- **benotet**
- durch Modulprüfung werden die **LPs** für das gesamte Modul gutgeschrieben
- die Note fließt in die B.A.-Gesamtnote ein

# KERN/BEGLEITFACHMODELL



# KERNFACH: 1. JAHR

<b>Pflichtmodule (je 12 LP)</b>	<b>Wintersemester</b>	<b>Sommersemester</b>
<b>Logik und Grundlagen</b>	Vorlesung & Tutorium (+Testat)	Eine Übung (+SL) & Klausur
<b>Erkenntnistheorie</b>	Vorlesung & Tutorium (+Testat)	Eine Übung (+SL) & Klausur
<b>Philosophiegeschichte I</b>	Vorlesung & Tutorium (+Fachgespräch)	Eine Übung (+SL) & Klausur
<b>Moralphilosophie</b>	Vorlesung & Tutorium (+Testat)	Eine Übung (+SL) & Klausur

SL = Studienleistung (Referat, Essay o.ä.)

Testat: am Ende des Wintersemesters zur Vorlesung

# KERNFACH: 2. JAHR

<b>Pflichtmodule (je 12 LP)</b>	<b>Wintersemester</b>	<b>Sommersemester</b>
<b>Philosophiegeschichte II</b>	Vorlesung (+Testat) & Übung (+SL)	Ein Seminar (+SL) & Klausur
<b>Kulturphilosophie</b>	Vorlesung (+Testat) & Übung (+SL)	Ein Seminar (+SL) & Klausur
<b>Wissenschaftsphilosophie</b>	Vorlesung (+Fachgespräch) & Übung (+SL)	Ein Seminar (+SL) & Klausur
<b>Philosophisches Arbeiten</b>	Übung 1 (+ SL) Literaturrecherche	Übung 2 (+ SL) Schreibwerkstatt

SL = Studienleistung (Referat, Essay o.ä.)

Testat: am Ende des Wintersemesters zur Vorlesung



# KERNFACH: 3. JAHR

Wahlpflichtmodule (24 LP) 2 bzw. 3 aus 4 wählen:	Wintersemester	Sommersemester
Theoretische Philosophie, 12 LP	Drei Seminare (+SL) & eine Hausarbeit	
Praktische Philosophie, 12 LP	Drei Seminare (+SL) & eine Hausarbeit	
Gegenstand, Geschichte und Methoden der Psychologie, 6 LP*	Vorlesung & Vorlesung & Klausur (s. Institut für Psychologie)	
Allgemeine Psychologie, 6 LP*	Vorlesung & Übung & Klausur (s. Institut für Psychologie)	
<b>Bachelorarbeit</b>		

\*Importmodule des Instituts für Psychologie

SL = Studienleistung (Referat, Essay o.ä.)

Testat: am Ende des Wintersemesters zur Vorlesung

# BEGLEITFACH: 1. JAHR

## 1. Studienjahr

<b>Wahlpflichtmodule (12 LP), 1 aus 4 wählen:</b>	<b>Wintersemester</b>	<b>Sommersemester</b>
<b>Logik und Grundlagen</b>	Vorlesung & Tutorium (+Testat)	Eine Übung (+SL) & Klausur
<b>Erkenntnistheorie</b>	Vorlesung & Tutorium (+Testat)	Eine Übung (+SL) & Klausur
<b>Philosophiegeschichte I</b>	Vorlesung & Tutorium (+Fachgespräch)	Eine Übung (+SL) & Klausur
<b>Moralphilosophie</b>	Vorlesung & Tutorium (+Testat)	Eine Übung (+SL) & Klausur

SL = Studienleistung (Referat, Essay o.ä.)

Testat: am Ende des Wintersemesters zur Vorlesung

# BEGLEITFACH: 2. JAHR

<b>Wahlpflichtmodule (12 LP), 1 aus 3 wählen:</b>	<b>Wintersemester</b>	<b>Sommersemester</b>
<b>Philosophiegeschichte II</b>	Vorlesung (+Testat) & Übung (+SL)	Ein Seminar (+SL) & Klausur
<b>Kulturphilosophie</b>	Vorlesung (+Testat) & Übung (+SL)	Ein Seminar (+SL) & Klausur
<b>Wissenschaftsphilosophie</b>	Vorlesung (+Fachgespräch) & Übung (+SL)	Ein Seminar (+SL) & Klausur

SL = Studienleistung (Referat, Essay o.ä.)

Testat: am Ende des Wintersemesters zur Vorlesung

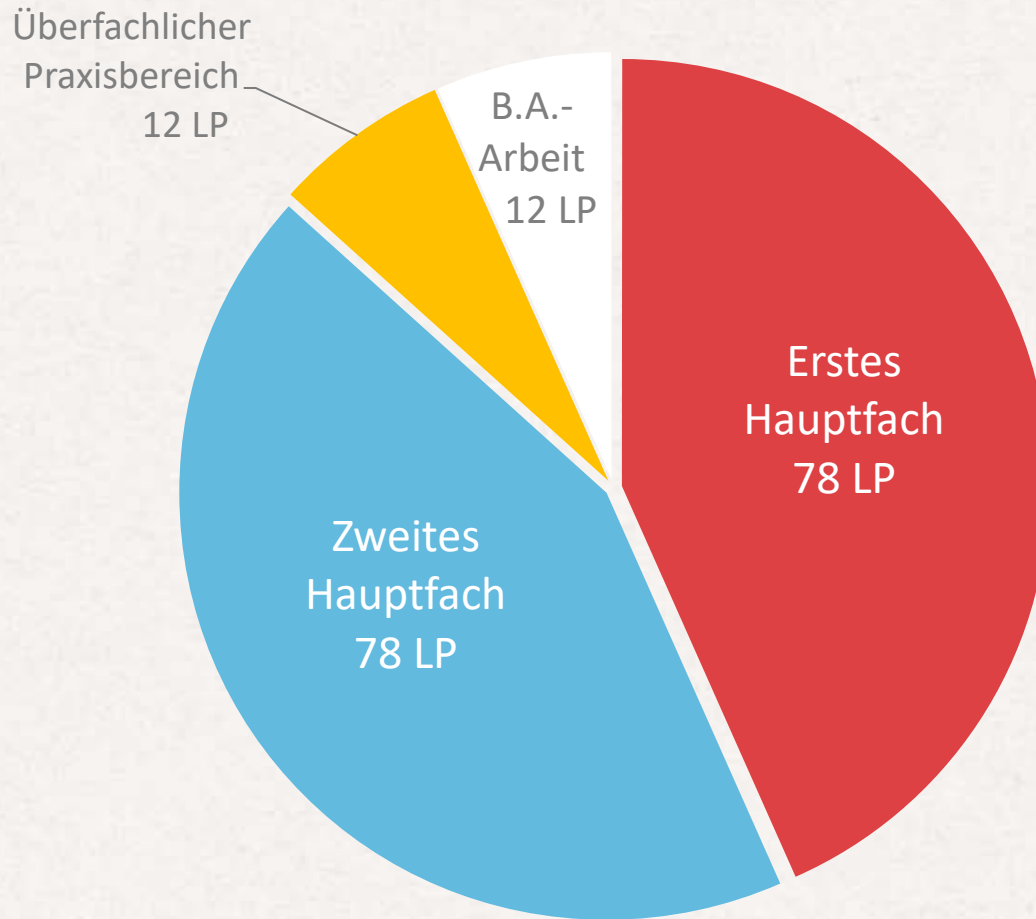
# BEGLEITFACH: 3. JAHR

<b>Wahlpflichtmodule (12 LP)</b> <b>1 aus 2 wählen:</b>	<b>Wintersemester</b>	<b>Sommersemester</b>
<b>Theoretische Philosophie</b>	Drei Seminare (+SL) & eine Hausarbeit	
<b>Praktische Philosophie</b>	Drei Seminare (+SL) & eine Hausarbeit	

SL = Studienleistung (Referat, Essay o.ä.)

Testat: am Ende des Wintersemesters zur Vorlesung

# ZWEI-FACH BACHELOR



# ZWEI-FACH: 1. JAHR

<b>Pflichtmodule (je 8 LP)</b>	<b>Wintersemester</b>	<b>Sommersemester</b>
<b>Logik und Grundlagen ZF</b>	Vorlesung & Tutorium & Klausur	-
<b>Philosophiegeschichte I ZF</b>	Vorlesung & Tutorium & Klausur	-
<b>Erkenntnistheorie ZF</b>	Vorlesung & Tutorium (+Testat)	Eine Übung & Klausur
<b>Moralphilosophie ZF</b>	Vorlesung & Tutorium (+Testat)	Eine Übung & Klausur

SL = Studienleistung (Referat, Essay o.ä.)

Testat: am Ende des Wintersemesters zur Vorlesung



# ZWEI-FACH: 2. JAHR

<b>Pflichtmodule (je 8 LP)</b>	<b>Wintersemester</b>	<b>Sommersemester</b>
<b>Philosophiegeschichte II ZF</b>	Vorlesung (+Testat)	Ein Seminar (+SL) & Klausur
<b>Kulturphilosophie ZF</b>	Vorlesung (+Testat)	Ein Seminar (+SL) & Klausur
<b>Wissenschaftsphilosophie ZF</b>	Vorlesung (+Fachgespräch)	Ein Seminar (+SL) & Klausur
<b>Literaturrecherche</b>	-	Übung (+ SL)

SL = Studienleistung (Referat, Essay o.ä.)

Testat: am Ende des Wintersemesters zur Vorlesung

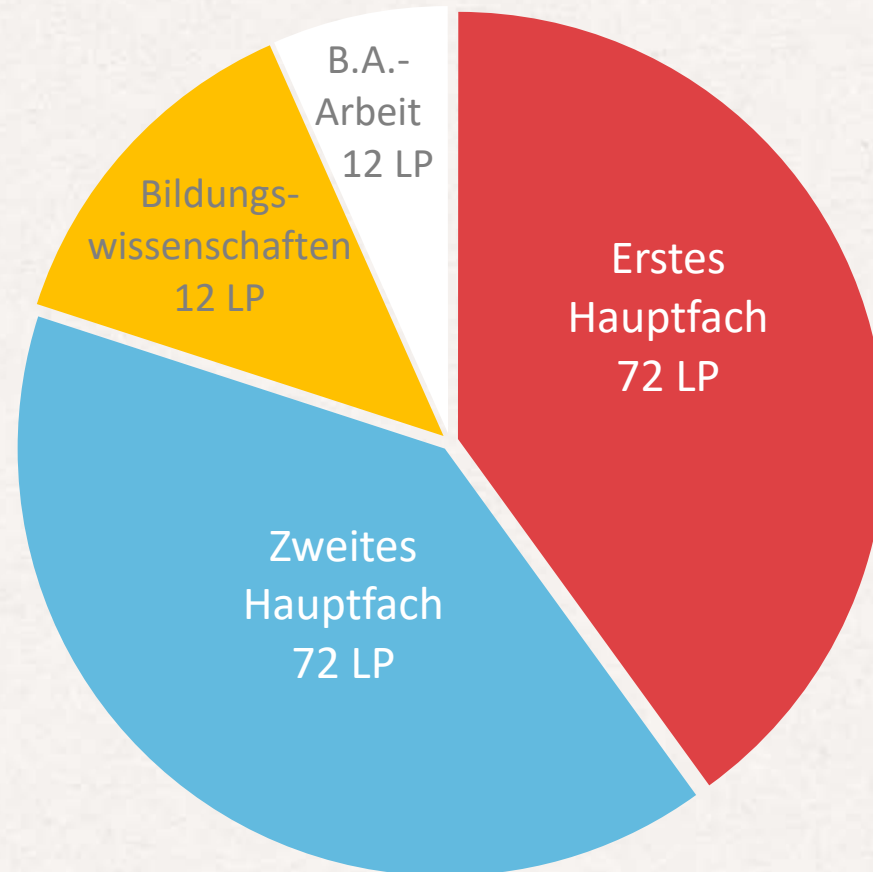
# ZWEI-FACH: 3. JAHR

Pflichtmodule (8 LP)	Wintersemester	Sommersemester
Theoretische Philosophie	Zwei Seminare (+SL) & eine Hausarbeit	
Praktische Philosophie	Zwei Seminare (+SL) & eine Hausarbeit	
Bachelorarbeit (Fach I oder Fach II)		

SL = Studienleistung (Referat, Essay o.ä.)

Testat: am Ende des Wintersemesters zur Vorlesung

# LEHRAMTS-BACHELOR



# LEHRAMT: 1. JAHR

<b>Pflichtmodul</b> (12 LP)	Wintersemester	Sommersemester
Moralphilosophie	Vorlesung & Tutorium (+Testat)	Eine Übung (+SL) & Klausur

<b>Wahlpflicht I</b> (12 LP) 1 aus 3:	Wintersemester	Sommersemester
Erkenntnistheorie	Vorlesung & Tutorium (+Testat)	Eine Übung (+SL) & Klausur
Philosophiegeschichte I	Vorlesung & Tutorium(+Gespräch)	Eine Übung (+SL) & Klausur
Logik und Grundlagen	Vorlesung & Tutorium (+Testat)	Eine Übung (+SL) & Klausur

<b>Wahlpflicht III</b> (6LP), 1 aus 3:	Wintersemester
Logik & Wissenschaftstheorie	Vorlesung & Tutorium & Klausur
Ethik	Vorlesung & Tutorium & Klausur
Epochen & Diszipl. Der Philosophie	Vorlesung & Tutorium & Klausur

SL = Studienleistung (Referat, Essay o.ä.)

Testat: am Ende des Wintersemesters zur Vorlesung

# LEHRAMT: 2. JAHR

<b>Wahlpflichtmodule II (12 LP), 1 aus 3:</b>	<b>Wintersemester</b>	<b>Sommersemester</b>
<b>Philosophiegeschichte II</b>	Vorlesung (+Testat) & Übung (+SL)	Ein Seminar (+SL) & Klausur
<b>Kulturphilosophie</b>	Vorlesung (+Testat) & Übung (+SL)	Ein Seminar (+SL) & Klausur
<b>Wissenschaftsphilosophie</b>	Vorlesung (+Fachgespräch) & Übung (+SL)	Ein Seminar (+SL) & Klausur

<b>Pflichtmodul (12 LP)</b>	<b>Wintersemester</b>	<b>Sommersemester</b>
<b>Methodische Grundlagen</b>	Übung 1 & Teilprüfung	Übung 2 & Teilprüfung

SL = Studienleistung (Referat, Essay o.ä.)

Testat: am Ende des Wintersemesters zur Vorlesung

# LEHRAMT: 3. JAHR

<b>Pflichtmodule (je 12 LP)</b>	<b>Wintersemester</b>	<b>Sommersemester</b>
<b>Theoretische Philosophie</b>	Drei Seminare (+SL) & eine Hausarbeit	
<b>Praktische Philosophie</b>	Drei Seminare (+SL) & eine Hausarbeit	
<b>Bachelorarbeit (Fach I oder Fach II)</b>		

SL = Studienleistung (Referat, Essay o.ä.)

Testat: am Ende des Wintersemesters zur Vorlesung



# LEHRAMT

Welche Veranstaltungen und Latein-Kurse Sie darüberhinaus besuchen müssen, erfahren Sie bei der Studienberatung Ihres zweiten Faches bzw. für die Bildungswissenschaften und Latein beim **Bonner Zentrum für Lehrerbildung (BZL)**.

**WICHTIG!**



Bonner Zentrum für Lehrerbildung [www.bzl.uni-bonn.de](http://www.bzl.uni-bonn.de)

# Wichtig für alle: **Testat**

- Sie haben das Testat (Ende WiSe) bestanden, wenn die **Vorlesung** als **„teilgenommen“** (Basis: Belegte Veranstaltungen) verbucht wurde und im **Notenspiegel** erscheint
- Überprüfen Sie nach jedem Semester Ihre belegten Veranstaltungen

# ÜBERFACHLICHER PRAXISBEREICH

Im Kern-/Begleitfach- und Zwei-Fach-Modell müssen zusätzlich Module zu insgesamt 12 LP (Überfachlicher Praxisbereich) studiert werden. Angebote sind:

## Überfachlicher Praxisbereich

- Sprachen
- Interkulturelle Kompetenzen
- Berufsorientierung - Arbeitswelt - Unternehmenspraxis
- Kulturmanagement und -vermittlung
- Medien- und IT-Kompetenzen
- Fachübergreifende Techniken des wissenschaftlichen Arbeitens
- Kreativitätstechniken
- Zivilgesellschaftliches Engagement

# STUNDENPLAN ERSTELLEN


## Kern-/Begleitfach



## Zweifach



## Lehramt



# VARIATIONSMÖGLICHKEITEN

Module des 1. und 2. Jahres können ausgetauscht werden, da es keine Zulassungsvoraussetzungen gibt.

Die Anzahl der Module pro Studienjahr kann reduziert werden.

## **Nicht möglich:**

Halbierung der Module, d.h. alle großen Module (12 LP) werden jahresweise studiert.

# ANMELDUNG

## VON LEHRVERANSTALTUNGEN & MODULPRÜFUNGEN

In **BASIS**:  
Innerhalb bestimmter  
Anmeldephasen  
(s. Semesterkalender)

Bei **Problemen**:  
Studienberatung  
kontaktieren  
(Kontaktformular)



**Bis zum 5.10: Erstsemester-Belegungsphase**  
**29.10 – 5.11: Nachbelegungsphase**

# B.A.-ARBEIT

	<b>Lehramt</b>	<b>Kernfach/ Zweifach</b>
<b>Wertung:</b>	12 LP	12 LP
<b>Anmeldung ab:</b>	48 LP	108 LP
<b>Bearbeitungs- zeitraum:</b>	5 Monate (Auskunft beim BZL)	3 Monate
<b>Textteil:</b>	70.000 - 100.000 Zeichen  Vgl. Prüfungsordnung	70.000 - 120.000 Zeichen  Vgl. Prüfungsordnung

**Anmeldung im  
Prüfungsbüro!**

**Leitfaden zur B.A.-Arbeit:  
Homepage Prüfungsbüro**

**Verbindliche Richtlinien in  
Prüfungsordnung**



# INFOS

[www.philosophie.uni-bonn.de/studium](http://www.philosophie.uni-bonn.de/studium)

Modulhandbücher,  
Studienkalender,  
Prüfungsordnungen,  
Aktuelle Termine

## Lehramt:

[www.bzl.uni-bonn.de](http://www.bzl.uni-bonn.de)

## Fachschaft

[fsphilo@uni-bonn.de](mailto:fsphilo@uni-bonn.de)


## Studienberatung Philosophie:

[www.philosophie.uni-bonn.de/kontakt/kontaktformular](http://www.philosophie.uni-bonn.de/kontakt/kontaktformular)





# OFFENE FRAGEN



**VIELEN DANK  
FÜR IHRE  
AUFMERKSAMKEIT**

